



ТЕРРИТОРИАЛЬНЫЙ ОРГАН
ФЕДЕРАЛЬНОЙ СЛУЖБЫ
ГОСУДАРСТВЕННОЙ СТАТИСТИКИ
ПО ВЛАДИМИРСКОЙ ОБЛАСТИ

ИНВЕСТИЦИОННАЯ ДЕЯТЕЛЬНОСТЬ

в январе – марте 2024 года

СОДЕРЖАНИЕ

Инвестиции в основной капитал по видам основных фондов	3
Инвестиции в основной капитал по видам экономической деятельности	4
Инвестиции в основной капитал по источникам финансирования	5

ИНВЕСТИЦИИ В ОСНОВНОЙ КАПИТАЛ ПО ВИДАМ ОСНОВНЫХ ФОНДОВ

в % к общему объему инвестиций

ВЛАДИМИРСТАТ



Всего по области

24 729,5 млн рублей

89,0%

к январю – марту 2023 года
(в сопоставимых ценах)

ИНВЕСТИЦИИ В ОСНОВНОЙ КАПИТАЛ ПО ВИДАМ ЭКОНОМИЧЕСКОЙ ДЕЯТЕЛЬНОСТИ*

млн рублей

ВЛАДИМИРСТАТ

Всего по области

19 782,8 млн рублей

88,1%

к январю – марту 2023 года
(в сопоставимых ценах)



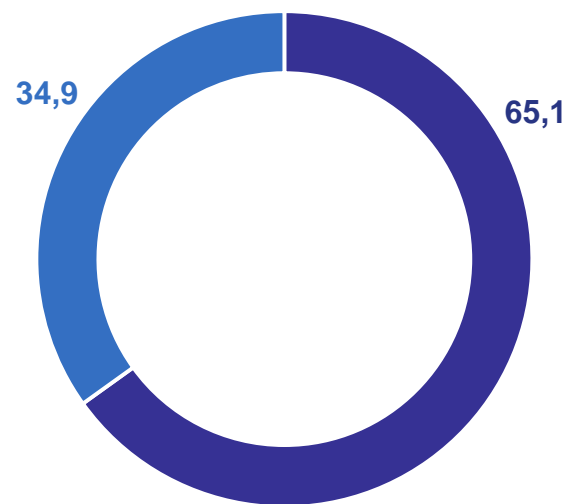
* Без субъектов малого предпринимательства и объема инвестиций, не наблюдаемых прямыми статистическими методами

ИНВЕСТИЦИИ В ОСНОВНОЙ КАПИТАЛ ПО ИСТОЧНИКАМ ФИНАНСИРОВАНИЯ*

процентов

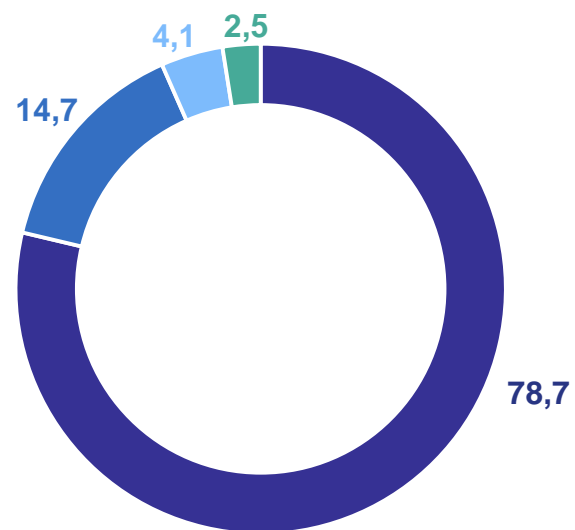
ВЛАДИМИРСТАТ

Все источники



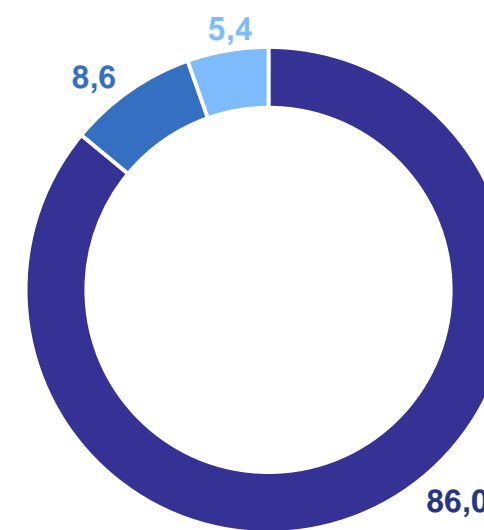
- Собственные средства
- Привлеченные средства

Привлеченные средства



- Бюджетные средства
- Заемные средства других организаций
- Кредиты банков
- Прочие привлеченные источники

Бюджетные средства



- Из федерального бюджета
- Из бюджета субъекта Федерации
- Из местных бюджетов

* Без субъектов малого предпринимательства и объема инвестиций, не наблюдаемых прямыми статистическими методами